


secumove Hebeband mit unverlierbarem Schutzschlauch

... eine Schicht besser für minimalen Verschleiß



Der schnittfeste Schutzschlauch liegt fest an der Kante an, das textile Hebeband läuft durch den Schutzschlauch, es gibt keine Bewegung an der scharfen Kante durch Banddehnung und Lastpositionierung. So kann der Schutzschlauch bei einseitigem Herausziehen mit dem Kran nicht mehr verloren gehen, da er mit dem Hebeband fest verbunden ist.

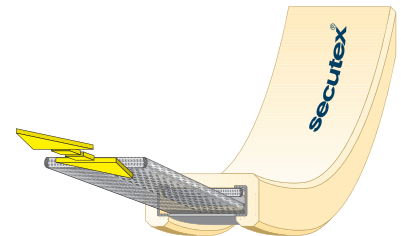
Bei secumove ist die schützende secutex-Beschichtung fest mit einer Schlaufe des Hebebandes verbunden. Die andere Lage des Hebebandes gleitet lose durch den Schlauch und ist für

den Längenausgleich verantwortlich. secumove sorgt so dafür, dass es keine Bewegung an der scharfen Kante gibt. Wo sich nichts bewegt, da findet auch kein Verschleiß statt. Die Standzeiten der neu entwickelten secumove-Beschichtung sind deshalb im rauen Einsatz deutlich verbessert.

Wichtige Einsatzgebiete sind das schonende Heben von Maschinenteilen, Trägerbunden, Blechpakete, Coils etc. Bitte sprechen Sie bei Fragen mit unseren Fachberatern.

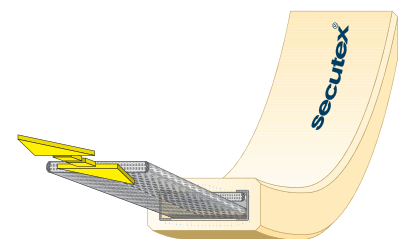
secumove Hebeband, einseitig beschichtet, mit Schlaufe

| Tragfähigkeit [kg] | Schlaufenbreite [mm] | Schlaufenlänge [mm] | L1 mind. [mm] | Schlauchbreite [mm] | Schlauchdicke [mm] | Gewicht 1. m ca. [kg] | Gewicht lfd. m ca. [kg] | Bestell-Nr. | Preis € |
|--------------------|----------------------|---------------------|---------------|---------------------|--------------------|-----------------------|-------------------------|-------------|----------|
| 1000 | 30 | 600 | 2000 | 55 | 25 | 0,3 | 0,8 | PB.001.FS1 | 110,70 |
| 2000 | 35 | 600 | 2000 | 80 | 25 | 0,6 | 1,1 | PB.002.FS1 | 153,40 |
| 3000 | 50 | 800 | 2500 | 110 | 25 | 1,0 | 1,6 | PB.003.FS1 | 287,30 |
| 4000 | 65 | 800 | 2500 | 145 | 25 | 1,4 | 2,0 | PB.004.FS1 | 357,10 |
| 5000 | 80 | 1000 | 3000 | 175 | 25 | 1,7 | 2,4 | PB.005.FS1 | 443,90 |
| 6000 | 70 | 1400 | 4000 | 210 | 30 | 2,2 | 2,9 | PB.006.FS1 | 685,90 |
| 8000 | 90 | 1600 | 4000 | 270 | 35 | 2,9 | 3,9 | PB.008.FS1 | 817,30 |
| 10000 | 160 | 2000 | 5000 | 340 | 35 | 4,1 | 5,9 | PB.010.FS1 | 1.212,40 |
| 2000 | 30 | 700 | 2000 | 55 | 25 | 0,5 | 1,0 | PCS.02.FS1 | 178,50 |
| 4000 | 60 | 800 | 2500 | 85 | 35 | 1,0 | 1,9 | PCS.04.FS1 | 329,20 |
| 6000 | 50 | 1200 | 3000 | 110 | 35 | 1,5 | 2,4 | PCS.06.FS1 | 427,20 |
| 8000 | 65 | 1600 | 4000 | 145 | 40 | 2,2 | 3,3 | PCS.08.FS1 | 603,60 |
| 10000 | 80 | 1800 | 5000 | 210 | 40 | 2,9 | 4,3 | PCS.10.FS1 | 751,00 |
| 12000 | 95 | 2200 | 6000 | 230 | 40 | 3,6 | 5,4 | PCS.12.FS1 | 1.113,50 |
| 16000 | 125 | 2400 | 6000 | 280 | 45 | 4,0 | 6,3 | PCS.16.FS1 | 1.357,40 |
| 20000 | 155 | 2800 | 7000 | 340 | 45 | 7,0 | 8,2 | PCS.20.FS1 | 2.196,10 |



secumove Hebeband, zweiseitig beschichtet, mit Schlaufe

| Tragfähigkeit [kg] | Schlaufenbreite [mm] | Schlaufenlänge [mm] | L1 mind. [mm] | Schlauchbreite [mm] | Schlauchdicke [mm] | Gewicht 1. m ca. [kg] | Gewicht lfd. m ca. [kg] | Bestell-Nr. | Preis € |
|--------------------|----------------------|---------------------|---------------|---------------------|--------------------|-----------------------|-------------------------|-------------|----------|
| 1000 | 30 | 600 | 2000 | 55 | 25 | 0,3 | 1,0 | PB.001.FS2 | 144,80 |
| 2000 | 35 | 600 | 2000 | 80 | 25 | 0,6 | 1,9 | PB.002.FS2 | 204,70 |
| 3000 | 50 | 800 | 2500 | 110 | 25 | 1,0 | 2,9 | PB.003.FS2 | 389,40 |
| 4000 | 65 | 800 | 2500 | 145 | 25 | 1,4 | 3,6 | PB.004.FS2 | 465,80 |
| 5000 | 80 | 1000 | 3000 | 175 | 25 | 1,7 | 4,4 | PB.005.FS2 | 572,20 |
| 6000 | 70 | 1400 | 4000 | 210 | 30 | 2,2 | 5,2 | PB.006.FS2 | 870,10 |
| 8000 | 90 | 1600 | 4000 | 270 | 35 | 2,9 | 7,2 | PB.008.FS2 | 1.053,50 |
| 10000 | 160 | 2000 | 5000 | 340 | 35 | 4,1 | 8,7 | PB.010.FS2 | 1.587,00 |
| 2000 | 30 | 700 | 2000 | 55 | 25 | 0,5 | 1,2 | PCS.02.FS2 | 231,00 |
| 4000 | 60 | 800 | 2500 | 85 | 35 | 1,0 | 2,2 | PCS.04.FS2 | 433,20 |
| 6000 | 50 | 1200 | 3000 | 110 | 35 | 1,5 | 3,4 | PCS.06.FS2 | 551,80 |
| 8000 | 65 | 1600 | 4000 | 145 | 40 | 2,2 | 5,0 | PCS.08.FS2 | 768,70 |
| 10000 | 80 | 1800 | 5000 | 210 | 40 | 2,9 | 6,0 | PCS.10.FS2 | 951,00 |
| 12000 | 95 | 2200 | 6000 | 230 | 40 | 3,6 | 6,6 | PCS.12.FS2 | 1.348,20 |
| 16000 | 125 | 2400 | 6000 | 280 | 45 | 4,0 | 8,8 | PCS.16.FS2 | 1.661,00 |
| 20000 | 155 | 2800 | 7000 | 340 | 45 | 7,0 | 11,0 | PCS.20.FS2 | 2.686,30 |



Teuerungszuschlag